

Zima 2014



W krainie słowa

SPIS TREŚCI:

I. TWÓRCZOŚĆ

- WIERSZE NASZYCH UCZNIÓW
- OPOWIADANIE – CZ. II
- WYWIAD Z NAUCZYCIELEM

II. SHOW

- MODA ZIMOWA
- GWIAZDA ZIMOWA
- ZIMOWE PYSZNOŚCI

III. ROZRYWKA

- CO CZYTAĆ?
- ZIMOWE PYSZNOŚCI
- KRZYŻÓWKA NA MRRROŻNE WIECZORY

IV. INFORMACJE

- SONDA – ILE KSIĄŻEK PRZECZYTALIŚMY?
- JAK POWSTAŁY NAZWY MIESIĘCY ZIMOWYCH?
- PTAKI ZIMOWĄ PORĄ
- DOKĄD JECHAĆ ZIMĄ?
- BEZPIECZNA ZIMA
- SOCHI 2014
- POPULARNE SPORTY ZIMOWE
- PAPIEROSY☺
- WIELKIE KALENDARIUM ZIMOWE

I. TWÓRCZOŚĆ

*Siedzę na łóżku i sobie myślę,
Komu walentynkę w tym roku wyślę?
Co będziemy robić, gdy pierwszy śnieg spadnie?*

*Jak napisać wierszyk, żeby wyszedł ładnie?
Nagle sięgam po mą książkę,
Odgarniam długą, czerwona wstążkę,
Patrzę, na której stronie skończyłam...
I już w pierwsze słowa się zagłębiłam.*
Zuzanna Olejarczyk, kl. VI

Stefan i zima

*Pewien Stefan zimą
Leżał wciąż pod pierzyną.
Nudził się niesamowicie
I nartami postanowił sobie umilić życie.*

*Wziął wnet pod pachy narty i kije,
Ubrał kurtkę i szalik założył na szyję.
Gdy wyszedł zdziwił się niesamowicie,
Pomyślał: "Ale żarty robi mi życie!"*

*Zamiast śniegu być potąd –
wszędzie było błoto!*

*Stefan niezwykle się zasmucił,
Wrócił do domu i koldrę na siebie zarzucił.
Teraz leży tylko i chrapie,
I przez sen rekami śnieg łapie.*
Adam Kościukiewicz, kl. VI

Gruby Bartek w tłusty czwartek

*Dzisiaj w szkole tłusty czwartek
I pierogów najadł się Bartek.
Z pełną buzia się uśmiecha,
Ale z niego jest uciecha!
Choć rozumek ma niewielki,
Lubi pączki i serdelki.
Nie ma o co już się kłócić,
Bartek musi się odchudzić!
Cała klasa szósta „B”
Pomóc już Bartkowi chce,
Bo się martwi niesłychanie,
Że Bartkowi cos się stanie.
Kacper kusi cukierkami,
Głodny Bartek biegnie za nim.
Dyszy, sapie, nie da rady!
Stęka, że chce czekolady!
Ala macha mu żelkami,
Żeby biegł z przeszkodami.
Bartek zgubił kilogramy,
Teraz szczupłego kolegę mamy!*

Koło literacko - teatralne



Opowiadanie, część II.

(...)

- Naprawdę? Autorki „Zmierzchu”?

- Tak, też nie chciałem tego czytać. Ale koledzy mnie namówili. I trzeba im przyznać rację.

- powiedział, również nie kryjąc uśmiechu. – Ale to jest zupełnie inne.

- Wierzę na słowo. Może przeczytam.

- A ja może przeczytam „Telefon do anioła”....

- Od. Od anioła. – poprawiła go.

-Aha.

Dziewczyna się zaśmiała.

Po chwili spadł z klonu pod którym siedzieli piękny, żółto-brązowy liść, prosto na kolana Adama.

Iza rozejrzała się w okóło.

- To chyba pierwszy liść z tego drzewa w tym roku.

- Chyba tak. – potwierdził z uśmiechem. – Proszę, – podał jej liść. – To dla ciebie, na pamiątkę naszego spotkania.

- Dziękuję.

Nastąpiła kompletna cisza. Patrzyli na siebie z kamiennymi minami.

Dziewczyna była szczupłą, nie zbyt wysoką brunetką o szmaragdowych oczach. Miała śliczny nosek i duże wargi. Ubrana była w szarą bluzkę z czerwoną różą, czarną skórzaną kurtkę oraz jasne dżinsowe rurki. Na nogach miała pomarańczowe, mocno neonowe trampki. Całości dopełniały okulary przeciwsłoneczne, podtrzymujące włosy. No i...

- Piękny uśmiech. – powiedział chodździarz wcale nie miał takiego zamiaru. „Co ja gadam? Jeszcze pomyśli, że jestem jakimś natrętem...”, zganiał się.

Na szczęście dziewczyna tylko zachichotała.

- Dzięki. Twój też.

Adam był wysokim blondynem o jasno niebieskich oczach. Pojedyncze kosmyki jego rozczochranych włosów, opadały mu na twarz. Ubrany w białą koszulę oraz czarne, luźne spodnie prezentował się „nie najgorzej”, jak go oceniła w myślach Iza.

- Miło się gadało, ale ja muszę już iść. Nie lubię chodzić po ciemku. – powiedziała i uśmiechnęła się przepraszająco.

- W sumie ja też muszę się zbierać. Myślisz, że jeszcze kiedyś się spotkamy?

- Wątpię. – powiedziała i wstała. Odeszła szybkim krokiem.

„To dziwne. Nagle spotykasz jakąś miłą, mądrą osobę, już myślisz, że znalazłeś przyjaciela, a ona znika za zakrętem. I już nigdy jej nie zobaczysz.”, pomyślał i odszedł w swoją stronę.

1 września, gimnazjum

„WAKACJE, WAKACJE... I PO WAKACJACH”

„Nawet się nie postarali żeby zmienić napis”. Od trzech lat widział ten transparent na szkolnym korytarzu w pierwszy dzień szkoły.

Od razu po „lekcjach” chciał iść do domu.

Przechodził właśnie przez korytarz, na którym zazwyczaj przesiadywały pierwszaki. Nagle, pośród biało-czarnych osób zamigotało coś kolorowego. Popatrzył w tamtą stronę i zobaczył to czego najmniej się spodziewał - neonowe trampki. Pomarańczowe, neonowe trampki.

Popatrzył jej w oczy, idealnie w tej chwili gdy ona odwróciła się od nowych koleżanek i spojrzała w jego stronę.

Nawet się nie zdziwiła. Uśmiechnęła się tylko szeroko, przeprosiła koleżanki i podeszła do chłopaka.

- Cześć. – przywiała się.

- Witam, witam. – również się uśmiechnęła. – A właśnie, mam coś dla ciebie.

- No, jestem bardzo ciekawa.

Wyjął z torby żółto-czerwony liść.

- Zostawiłaś.

Popatrzyła na niego tymi pięknymi oczami.

- Dziękuję – wyszeptwała.

THE END :D

Inga Bober, kl. VI.



Krótki wywiad z Panią Małgorzatą Przybysz

Inga (I.): U nas uczy pani od października. W ilu lub w jakich szkołach Pani już uczyła?

P. M. Przybysz (M.P.): W Gimnazjum Numer 22. Uczyłam i dalej uczę.

I. :Dlaczego wybrała Pani ten kierunek studiów? Była to spontaniczna czy planowana decyzja?

M.P.: Zawsze marzyłam o Krakowie i kochałam ten przedmiot, więc była to w pełni zaplanowana decyzja.

I.: Czy chciałaby Pani uczyć jeszcze jakiegoś innego przedmiotu?

M.P.: Uczę także EDB – edukacji dla bezpieczeństwa - w gimnazjum. Od zawsze lubię pomagać innym.

I.: A kim chciała Pani zostać w dzieciństwie?

M.P.: Chciałam zostać piłkarzem. Kiedy graliśmy na boisku z kolegami zawsze grałam na bramce i bardzo mi się to podobało.

I.: Co pani sądzi o uczniach naszej szkoły i ich sukcesach sportowych?

M.P.: Super, ekstra, rewelacja (śmiech).

Moda na zimę 2013/2014

Tej zimy będą modne:

Moda damska:



Moda męska:



Czapki w różne kolorowe wzory.



Modne, ciepłe rękawice.



Ciepłe, wełniane szaliki.

Te dodatki będą niezbędne w mroźne, zimowe dni!!!



Puchowe, ciepłe kurtki.



Wełniane, ciepłe swetry.



Modne jeansy.



Modne, zimowe i ocieplane buty.



ELVIS

PRESLEY

ŻYCIORYS I RODZINA

Elvis Aaron Presley urodził się 8 stycznia 1935 r. w Tupelo, natomiast zmarł 16 sierpnia 1977 r. w Memphis. Był amerykańskim piosenkarzem i aktorem. Przodkowie Elvisa pochodzili w większości z Europy. Jego matka była częściowo szkockiego, częściowo francusko-normandzkiego, częściowo czirokeskiego pochodzenia, a ojciec pochodzenia szkocko-niemieckiego.

PIERWSZE NAGRANIA

Elvis rozpoczął karierę w 1954r. pracując z właścicielem Sun Records Samem Phillipsem, który chciał udostępnić muzykę Afro-Amerykanów szerszej grupie słuchaczy. Sesja nagraniowa odbyła się 5 lipca i była bezowocna aż do późnego wieczoru. Na chwilę przed końcem nagrania Elvis wziął gitarę i zagrał utwór Arthura Crudupa „That's All Right”. Elvis często koncertował, a jego utwory były pozytywnie odbierane i z czasem stał się popularny.



DEBIUT FILMOWY

W 1956 Presley rozpoczął również karierę aktorską, grając w westernie Kochaj mnie czule. W grudniu 1956 roku Presleyowi nadano nieformalny tytuł „króla rock and rolla”, który przylgnął do niego do końca jego kariery. W okresie 1956-1958 nagrał wiele utworów.



III. ROZRYWKA



Co czytać?



Sondy wykazują, że statystyczny Polak czyta rocznie średnio 1,5 książki. Trzeba przyznać, że uczniowie Szkoły Podstawowej nr 54 naprawdę zawyżają średnią!

Aby było tak dalej chciałabym przedstawić Wam parę tytułów, które są warte przeczytania.

Jeżeli ktoś lubi fantastykę i zagłębia się w stronicie tego typu książek, to na pewno ma już za sobą znaną, angielską serię o Harry'm Potterze. Tym, którzy nie czytali jednak tych książek, gorąco je polecam. Jest to opowieść o nastoletnim czarodzieju, który dostaje się do Szkoły Magii i Czarodziejstwa Hogwart. Czekają tam na niego mnóstwo wspaniałych i zapierających dech w piersiach przygód i dzięki nim cała ta saga jest ciekawa i warta zapamiętania, czyta ją się jednym tchem.



Drugą serią dla młodzieży tego typu, jest „Felix, Net i Nika”. Ta historia opowiada o przygodach nastoletnich uczniów warszawskiego gimnazjum. Otacza ich wiele tajemnic i sami starają się je rozwiązać: Felixową wiedzą o technice, matematycznym

umysłem Neta i nadprzyrodzonymi zdolnościami Niki. Oprócz niebezpiecznych i trzymających w napięciu momentów, są tam również zabawne wątki i śmieszne teksty.

Mam także do zaoferowania trylogię pt „Igrzyska Śmierci”, która cieszy się dużą popularnością wśród uczniów naszej szkoły. Odważna Katniss Everdeen zmaga się z Kapitołem i walczy o swoją wolność. Wyruszając na Głodowe Igrzyska Katniss poznaje Peetę i szuka w nim wsparcia. Jej życie jest przepełnione nienawiścią i cierpieniem.


Wszystkie te trzy serie, bez wahania mogę przyznać, że są dla starszych uczniów naszej szkoły.

Za to dla młodszych czytelników mam propozycje, takie jak seria pt „Mistrzowie Ilustracji”. Każda książka opowiada o czymś innym, dzięki czemu czytelnik poznaje różne historie i nie nudzi się czytając je. Są to bardzo pomysłowe i nieprawdopodobne historie. Niektóre z nich to np:

„Babcia na jabłoni” – chłopiec marzy, aby mieć babcię. Jabłoń w ogródku to dla niego idealne miejsce do rozmyślenia nad wymyśloną babcią. Pewnego dnia spotyka staruszkę i staje się ona członkiem rodziny chłopca.

„Gałka od łóżka” – troje dzieci jedzie na wakacje na wieś i spotyka tak miłą kobietę, która okazuje się być czarownicą i daje im magiczną gałkę od łóżka, która pozwala im przenosić się w czasie.

„Odwiedziła mnie żyrafa” – dorosłego mężczyznę odwiedza w mieszkaniu żyrafa. Zamierza u niego zostać na dłuższy czas, lecz dom nie jest przystosowany do tego, aby mieszkało w nim tak duże zwierzę. Gospodarz przemeblowuje mieszkanie na potrzebę żyrafy. Zwierzę musi jednak wracać do rodzinnych stron.



Jest jeszcze wiele innych książek z tej serii, a jak sama nazwa wskazuje, strony są pięknie ilustrowane.

Następna powieść, która jest warta przeczytania to książka pt „Zezia i Giler”. Jest to dzieło piosenkarki Agnieszki Chylińskiej i pokazuje świat oczami ośmioletniej dziewczynki. W tej książce jest ukazane dzieciństwo rodzeństwa Zuzi i Czarka, którzy oboje przezwali się Zezia i Giler. Prowadzą normalne życie; Zezia spotyka mamę w pracy, maluje z tatą mieszkanie, zajmuje się kotem i spędza święta z całą rodziną. Polecam tę książkę, bo choć szybko i przyjemnie się ją czyta, to jest w niej wiele ciekawych i mądrych przemyśleń. Jest to zarówno książka dla dzieci, jak i dla starszych, ponieważ jest ona o życiu codziennym i można z niej wiele wywnioskować.

Polecam także książki austriackiego pisarza, Thomasa Breziny, a mianowicie serię pt „Klub Detektywów”. Głównymi bohaterami są: Axel, Liselotte, Poppy i Dominik. Przeżywają oni różne przygody, w których uczestniczą mumie, upiory, potwory, salamandry, wilkołaki, duchy i... koty. Pierwszą częścią jest „Tajemnica śnieżnego potwora”, a seria rozwija się nadal. Silny Axel, wygadana Liselotte, wrażliwa Poppy i wyluzowany Dominik tworzą paczkę, która rozwiąże wszystkie zagadki.

Saga jest dostępna w naszej bibliotece szkolnej 😊

Mam nadzieję, że czytanie w najbliższych latach będzie się cieszyło taką samą, a nawet większą popularnością wśród dzieci i młodzieży. Gorąco zachęcam do czytania zarówno młodszych, jak i starszych i wypożyczania książek w naszej bibliotece szkolnej 😊

ZIMOWE PYSZNOŚCI



SKŁADNIKI (na blaszkę o wymiarach około 20×25 cm):

- 2 szklanki mąki
- 1 szklanka cukru
- 3 jajka
- 1 łyżeczka proszku do pieczenia
- 150 g masła
- 1 czubata łyżka mleczka kokosowego
- 1 łyżka bułki tartej
- 3 owoce mango
- sok z 1/2 limonki
- 30 g wiórków kokosowych

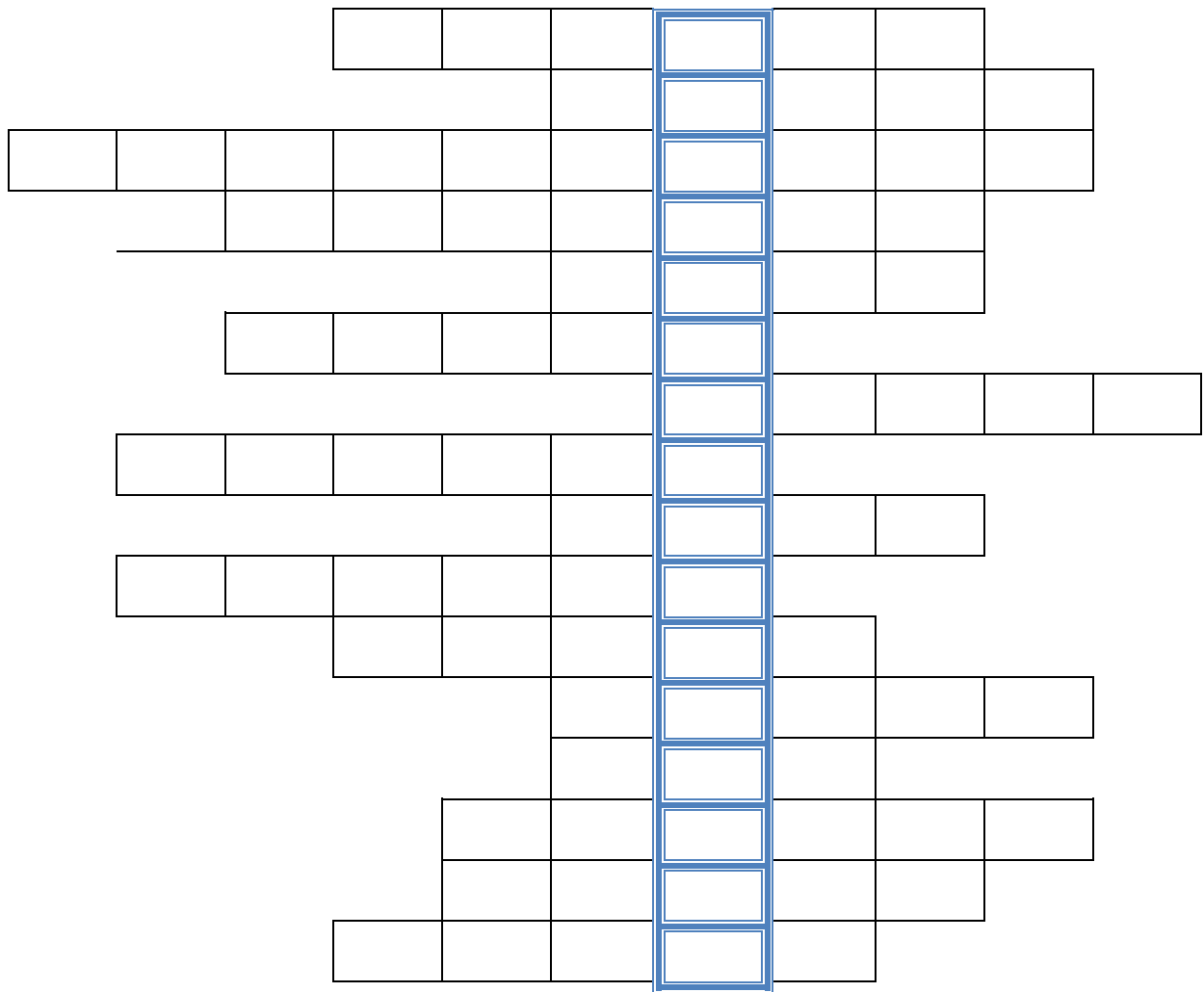
WYKONANIE:

Oddzielamy białka od żółtek. Białka ubijamy na sztywno, dodając 3/4 przygotowanego cukru. Na koniec dodajemy 3/4 przygotowanych wiórków kokosowych. Gotową masę rozsmarowujemy na blasze wyłożonej papierem do pieczenia, do rozmiaru nieco mniejszego niż nasza blacha. Wkładamy do piekarnika rozgrzanego do 180 stopni na około 20-30 minut, aż wierzch bezy będzie ładnie przyrumieniony, a środek już lekko ścięty (ale nie zupełnie suchy).

W międzyczasie żółtka mieszamy z mąką, pozostałym cukrem, proszkiem do pieczenia i mleczkiem kokosowym. Całość wyrabiamy na jednolite ciasto. Ciasto zawijamy w folie spożywczej i chłodzimy w lodówce. Wyjmujemy blachę z bezą z piekarnika, zdejmujemy bezę wraz z papierem z gorącej blachy i odkładamy do wystudzenia. Schłodzone ciasto rozwałkowujemy i przekładamy na blachę. Dokładnie wyklejamy dno, by ciasto było jednolicie rozłożone na całej powierzchni. Ciasto posypujemy bułką tartą i pozostałymi wiórkami kokosowymi. Owoce mango obieramy, kroimy w kostkę i skrapiamy sokiem z limonki. Przekładamy owoce na wierzch ciasta. Blachę wkładamy do piekarnika rozgrzanego do 200 stopni na około 30-40 minut (jeśli owoce zaczną zbyt szybko wysychać, możemy przykryć wierzch folią aluminiową). Upieczone ciasto wyjmujemy z piekarnika i studzimy. Na ostudzone ciasto przekładamy upieczoną bezę. Gotowe!!! SMACZNEGO!!!



KRZYŻÓWKA NA MRRROŻNE WIECZORY



Pytania:

1. Dzieci lepią go ze śniegu zimą.
2. Jeździsz na nich po lodzie.
3. Chronią ręce przed zimnem.

4. Miesiąc rozpoczynający zimę.
5. kwiatowe pojawiające się na drzewach pod koniec zimy.
6. Pada zimą.
7. Dwie deski do zjeżdżania po śniegu.
8. Pora roku po zimie.
9. Szczypie w uszy i nos.
10. Miesiąc kończący zimę.
11. Zimowy odpoczynek trwający dwa tygodnie.
12. Pojazd służący do poruszania się po śniegu.
13. Kawałek lodu unoszący się na wodzie.
14. Pora roku przed zimą.
15. Drużynowy sport zimowy.
16. Sanie ciągnięte przez konie lub traktory.

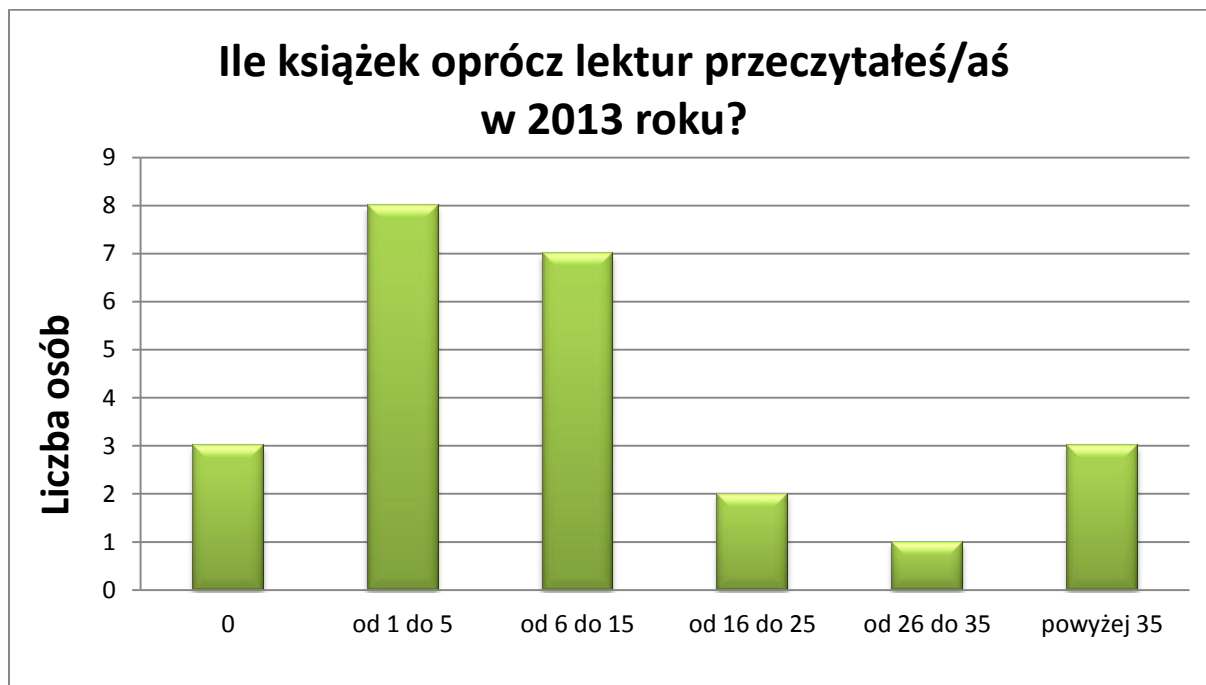
HASŁO:

--	--	--	--	--	--

--	--	--	--	--	--	--	--	--	--

IV. INFORMACJE

SONDA



Zuzanna Olejarczyk, kl. VI

JAK POWSTAŁY NAZWY MIESIĘCY ZIMOWYCH?

Grudzień

Jest ostatnim, dwunastym miesiącem roku. Panujący w tym czasie mróz **grudzi** ziemię, czyli zamienia ją w twarde, zamarzniete bryły.

Styczeń

Pochodzi od słowa **stykać**, gdyż na przełomie grudnia i stycznia stary rok **styka się** z nowym. Początkowy pierwszy miesiąc w roku nazywał się **styczeń** ponieważ chłopi w lesie tyki przydatne w gospodarstwie.

Luty

Najzimniejszy miesiąc w roku nazwano **lutym**, ponieważ dawniej wyraz ten znaczył to samo, co **srogi, groźny**. Luty zwykle liczy tylko 28 dni. Co cztery lata miesiąc ten jest jednak o jeden dzień dłuższy. Rok, w którym luty ma 29 dni, nazywa się **rokiem przestępnym**.

Magda Galus, kl. IV



PTAKI ZIMOWĄ PORĄ...

KTÓRE PTASZKI ODLATUJĄ DO CIEPŁYCH KRAJÓW, A KTÓRE NIE?

Odlatują:



bocian



kukułka



wilga



słowik



jaskółka



dzięcioł



kraska

Zimują w Polsce:



gołąb



wróbel



sikorka



jemiołuszka



szpak



gawron



kawka

Katarzyna Ścibor, kl. V

DBAJMY ZIMĄ O PTAKI!!!

Zimą odwiedzają nasze ogrody różni goście. Z obecności niektórych nawet nie zdajemy sobie czasem sprawy, albo nie zwracamy na nich uwagi.

Tymczasem owi goście – głównie ptaki, które zimą odwiedzają nasze ogrody w nadziei, że znajdą tam jakieś pożywienie - potrzebują naszej pomocy. Przecież zimą nie ma owadów, nasion, owoców - czyli tego, czym się żywią. Bez pożywienia część ptaków nie przeżyje zimy. Dlatego warto im pomóc!

Jeśli podejmiemy decyzję o dokarmianiu, musimy być konsekwentni i robić to przez całą zimę. Ptaki przyzwyczajają się do swoich stołówek i przestają same poszukiwać pokarmu.


Ptaki, które nas odwiedzają

Jakie ptaki możemy zimą spotkać w naszych ogrodach? To zależy od tego, w jakim miejscu mieszkamy. Najczęściej na obrzeżach Krakowa można zaobserwować: dwa gatunki sikor (bogatki i modraszki), kosy, wróble mazurek, szpaki, dzięcioły duże, dzwońce, kowaliki, gile, zięby czy sójki. W miastach dominują gołębie i kawki.

Na zdjęciach poniżej: dzięcioł duży (z lewej) oraz kowalik (z prawej)



Na zdjęciu powyżej: szpaki





Sikory: bogatka (z lewej) i modraszka (z prawej)

Kiedy dokarmiać ptaki?

Dokarmianie ptaków rozpoczynamy dopiero wówczas, kiedy temperatura spadnie poniżej zera lub wystąpią opady śniegu. Wcześniejsze, jesienne dokarmianie może spowodować, że niektóre gatunki ptaków wędrownych – które powinny odlecieć na zimę – zostaną z powodu obfitości pożywienia. Niestety większość z nich nie przeżyje zimy. Jest to istotne zwłaszcza w przypadku łabędzi, które spotykamy spacerując wzdłuż Wisły.



Dzwoniec

Zięba



Czym dokarmiać?

Ptaki jedzą różnego rodzaju nasiona (szczególnie lubią nasiona słonecznika), płatki owsiane, owoce (np. jabłka). W czasie dużych mrozów dokarmiany ptaki słoniną lub smalcem, jednak trzeba wtedy zwracać uwagę na to, aby nie były to tłuszcze solone, gdyż sól jest dla ptaków niezwykle szkodliwa. Ptakom nie można

podawać resztek ze stołu (przyprawy, sól i cukier im zaszkodzą) ani tym bardziej produktów zepsutych np. spleśniałych.

Gil



Szpak i kos (z tyłu)



Jak zrobić karmnik?

Karmniki dla ptaków mogą być zrobione z różnych materiałów, np. z drewna, kokosa czy butelki. Najlepiej jest zaopatrzyć się w karmnik wiszący (bez podłoża), ponieważ zapobiega rozprzestrzenianiu się ptasich chorób i pasożytów. Można też samemu zbudować karmnik dla ptaków. Jak to zrobić?

Budujemy prosty karmnik z kokosa.

Najpierw na szczycie kokosa zrób dziurkę i wylej przez nią mleczko. W tym miejscu zamontujesz sznurek, na którym powiesz karmnik. Następnie w środkowej części kokosa wytnij okrąg o średnicy minimum 10 centymetrów. Pozbądź się miąższu. Przygotuj dość długi i mocny sznurek i zawiąż na jego końcu duży supeł. Przewlec sznurek przez otwór na górze kokosa. Zawieś karmnik na gałęzi lub gwoździu. Do środka nasyp karmy dla ptaków lub wypełnij smalcem zmieszany z ziarnami słonecznika. Gotowe!



Na zdjęciach powyżej: karmniki z kokosa i karmnik wykonany z kawałka drewna.

Tekst i zdjęcia: Iga Strzebońska.

Zdjęcie karmnika-butelki i kokosa pochodzi z zasobów Google.

DOKĄD JECHAĆ ZIMĄ?

Jest to najstarszy park narodowy położony w województwie podlaskim. Wszyscy go znają i wiedzą, że występują tam żubry. Mowa o Białowieskim Parku Narodowym.



fot. Mateusz Szymura

O parku tym można powiedzieć, że jest to jedyny i ostatni w Europie obszar pierwotnego lasu, przedwiekowa dzika puszcza. Jednak ani klimat, ani bardzo umiarkowana żyzność gleby nie wystarczają do wyjaśnienia tego fenomenu przyrodniczego.

Żubr jest symbolem parku. W stanie dzikim żył w puszczy od zawsze, aż do pierwszej wojny światowej, podczas której został wybity. Nieliczne osobniki, które ocalały w ogrodach zoologicznych, zostały rozmnożone i przywrócone puszczy.

Polecam to miejsce, ponieważ rzadko można spotkać się z takimi widokami, szczególnie w zimie!

Filip Konwa, kl. VI

Bezpieczna zima!



1. Bądź ostrożny na sankach! Pamiętaj o tym, aby wybierać bezpieczne trasy. Nie zjeżdżaj na bardzo górzystych i nierównych terenach. Wybieraj górki, które są daleko od drogi, gdyż jeżdżą tam samochody i inne pojazdy.

2. Pamiętaj, nie wolno jeździć na zamrzniętych stawach itp. lód może w każdej chwili pękać, a to grozi utonięciem! Wybieraj lodowiska przeznaczone do jazdy na łyżwach. Pamiętaj aby założyć kask, który w razie wypadku ochroni twoją głowę przed silnym urazem.



3. Jazda na nartach może być przyjemna tylko kiedy trasa służy do tej dziedziny sportu! Nie wolno jeździć na trasach, które mogą spowodować wypadek np.: las, tereny górzyste nie służące do jazdy na nartach.

Pamiętaj, wybieraj stoki narciarskie i nie przekraczaj zasad panujących na nich. Nie zapominaj o odpowiednim ubiorze. Zawsze zakładaj kask narciarski.



4. Jeżdżąc na desce również wybieraj tylko stok narciarski oraz pamiętaj o kasku, który może uratować życie!

sochi.ru 2014

NASI ZŁOCI MISTRZOWIE!

Kamil Stoch (DWUKROTNIE!) Justyna Kowalczyk

Zbigniew Bródka



Pierwsza w historii olimpiada,
na której Polska zdobyła
4 złote medale!!!

ZWYCIĘZCOM SERDECZNIE GRATULUJEMY I PĘKAMY Z DUMY!



POPULARNE SPORTY

ZIMOWE:

- narciarstwo alpejskie
- bobsleje
- saneczkarstwo
- biegi narciarskie
- łyżwiarstwo figurowe
- łyżwiarstwo szybkie
- snowboard
- skoki narciarskie



Justyna Serek, kl. IV

SPORTOWCY ŻYJĄ ZDROWO I NIE PALĄ!!!

PAPIEROSY :(

Papierosy są szkodliwe dla zdrowia. Powodują wiele różnych chorób, np. zapalenie płuc i nowotwory. Papierosy zawierają tytoń, którego głównym składnikiem jest nikotyna. Na wierzchu mają cienką bibułkę (gilzę). Podczas palenia dym uwalniany się z papierosa bardziej szkodzi osobom oddychającym powietrzem, w którym zawarte są substancje powstałe na skutek spalania tytoniu, niż nałogowym palaczom. Osoby zmuszone oddychać tym powietrzem często kaszlą i zapadają na choroby. Istnieje również coś takiego, jak e-papierosy (czyli elektroniczne papierosy), które są mniej szkodliwe dla otoczenia. Papierosy szkodzą zdrowiu i dlatego nie warto ich palić!!!

Papierosy są :(:(:(!!!

Maja Kędziarska, kl. IV

WIELKIE KALENDARIUM ZIMOWE

Kiedy obchodzimy Międzynarodowy Dzień Pocałunku, Dzień Kota, Dzień bez Przekleństw albo Dzień Sprzątania Biurka? Przeczytajcie kalendarium, a poznacie te i inne interesujące daty!

GRUDZIEŃ

- 01.12. - Światowy Dzień Walki z AIDS
- 02.12. - Światowy Dzień Walki z Uciskiem
- 03.12. - Międzynarodowy Dzień Niepełnosprawnych
- 04.12. - Barbórka (Dzień Górnika, Naftowca i Gazownika)
- 05.12. - Dzień Pomocy Cierpiącym, Międzynarodowy Dzień Wolontariusza
- 06.12. - Dzień Św. Mikołaja
- 07.12. - Międzynarodowy Dzień Lotnictwa Cywilnego
- 08.12. - Uroczystość Niepokalanego Poczęcia NMP
- 09.12. - Międzynarodowy Dzień Przeciwdziałania Korupcji
- 10.12. - Dzień Ochrony Praw Dziecka, Międzynarodowy Dzień Praw Człowieka
- 11.12. - Międzynarodowy Dzień Terenów Górskich
- 13.12. - Dzień Księgarza, Międzynarodowy Dzień Telewizji dla Dzieci
- 17.12. - Dzień bez Przekleństw
- 18.12. - Międzynarodowy Dzień Emigrantów
- 19.12. - Dzień Narodów Zjednoczonych dla Współpracy
- 20.12. - Międzynarodowy Dzień Solidarności
- 21.12. - początek astronomicznej zimy, najkrótszy dzień w roku
- 22.12. - Światowy Dzień Wody
- 24.12. - Wigilia Bożego Narodzenia
- 25.12. - Boże Narodzenie
- 26.12. - Boże Narodzenie
- 28.12. - Międzynarodowy Dzień Pocałunku
- 31.12. – Sylwester

STYCZEŃ

- 01.01. – Nowy Rok, Światowy Dzień Pokoju, Święto Bożej Rodzicielki
- 06.01. – Trzech Króli, Dzień Filatelisty
- 08.01. – Dzień Sprzątania Biurka
- 09.01. – Dzień Ligi Ochrony Przyrody
- 11.01. – Dzień Wegetarian
- 17.01. – Dzień Dialogu z Judaizmem
- 21.01. – Dzień Babci
- 22.01. – Dzień Dziadka
- 24.01. – Światowy Dzień Środków Masowego Przekazu
- 25.01. – Dzień Sekretarki i Asystentki
- 26.01. – Światowy Dzień Transplantacji, Światowy Dzień Celnictwa
- 27.01. – Dzień Pamięci Ofiar Reżimu Hitlerowskiego, Dzień Pamięci ofiar Nazizmu
- 28.01. – Międzynarodowy Dzień Mobilizacji Przeciwko Wojnie Nuklearnej

LUTY

- 02.02.** – Ofiarowanie Pańskie, Dzień Handlowca
- 03.02.** – Międzynarodowy Dzień Walki z Rakiem
- 08.02.** – Dzień Bezpiecznego Internetu, Święto Służby Więziennej
- 09.02.** – Międzynarodowy Dzień Pizzy
- 11.02.** – Światowy Dzień Chorych
- 14.02.** – Dzień Zakochanych
- 15.02.** – Światowy Dzień Młodzieży Prawosławnej
- 17.02.** – Dzień Kota
- 20.02.** – Światowy Dzień Sprawiedliwości Społecznej
- 21.02.** – Międzynarodowy Dzień Języka Ojczystego
- 22.02.** – Dzień Ofiar Przestępstw
- 23.02.** – Ogólnopolski Dzień Walki z Depresją
- 27.02.** – Tłusty Czwartek

Agnieszka Dorosz, kl. VI





AUTORZY ZIMOWEGO NUMERU „W KRAINIE SŁOWA”

Kl. IV:

Magda Galus

Maja Kędzierska

Justyna Serek

Patrycja Waśniowska

Kl. V:

Aleksandra Misterek

Gabrysia Rosół

Kasia Ścibor

Kl. VI:

Inga Bober

Agnieszka Dorosz

Milena Gieras

Filip Konwa

Zuzanna Olejarczyk

Iga Strzebońska

Opiekun: Dorota Jabłońska